






PALACIO DE CARVAJAL



Fachada del Palacio

-  **Dirección:** C/ Amargura, 1
10003 Cáceres (Cáceres)
-  **Teléfono:** 927255597
-  **Web:** www.turismocaceres.org




Información General

El palacio es un edificio de más de 500 años. El palacio mezcla los estilos artísticos gótico y renacentista. Está muy cerca de la catedral de Santa María. El palacio tiene una entrada muy decorada, con el escudo de la familia Carvajal en el centro. También es interesante la torre redonda, más antigua que el resto del palacio.

La visita del palacio es solo de la planta baja. Tiene 2 salas, el claustro, los baños y la recepción.



Atención al público y otra información de interés

-  Nadie en el palacio sabe lengua de signos para personas sordas.

- Puedes entrar con perro de asistencia.

Discapacidad Intelectual

Salas

- La entrada al palacio es gratis.
- El palacio no tiene folletos en lectura fácil.
- El museo no tiene carteles de la exposición en lectura fácil.
- Cada objeto de la exposición tiene un cartel que explica lo que es.
- La visita al palacio es por la planta baja. No hay escalones ni rampas.
- Es fácil recorrer el palacio.
- Hay bancos para descansar en el palacio.
- No hay zonas oscuras que pueden dar miedo en el recorrido del palacio.

Acceso y zona de atención al público

- La entrada principal tiene dos escalones en descenso de 7 y 8 cm, y una huella de 29 cm y 49 cm respectivamente. Sus bordes no están señalizados con una franja antideslizante de color contrastado. Tampoco hay al principio y final de la misma, una franja de textura distinta y color contrastado que alerte del desnivel. Existe una rampa alternativa.
- La rampa tiene una longitud de 50 cm, un ancho de 1 m y un desnivel del 21,2%.
- La puerta principal es de madera, de doble hoja y tiene un ancho de 1,05 m cada una. Permanece abierta en horario de visita.
- Desde la entrada principal se accede a un salón y a continuación hay una puerta de cristal que da paso al claustro, las salas de exposición, baños y recepción.
- La puerta tiene un hueco de paso de 1,08 m, con un tirador situado a una altura de entre 93 cm y 1,20 m y junto a ella hay una rampa de 63 cm de longitud, un ancho de 1,08 m y un desnivel del 10%.
- Se accede al vestíbulo desde la entrada principal y el itinerario es accesible.
- El mostrador de atención al público tiene una altura de 72 cm.



Accesibilidad Física

Salas de exposiciones

- Están distribuidas en la planta baja. El itinerario es accesible mediante una rampa de 2 m de longitud, un ancho de 1,60 m y una inclinación del 10,5%. Al final de la rampa hay un rellano de 2 m de longitud y 1,60 m de ancho. Tiene un pasamanos de 1 m de altura.
- La puerta de entrada a la sala es de doble hoja con un hueco de paso de 1,40 m y la puerta de salida mide 80 cm. Permanecen siempre abiertas en horario de visita.
- Existe un espacio adecuado para la circulación y maniobra de usuarios de silla de ruedas.

Aseo adaptado

- Hay 2 cabinas de aseos adaptadas, una para hombres y otra para mujeres. Ambas están situadas en la planta baja y el itinerario es accesible. No están señalizadas con el SIA.
- La puerta general y la de la cabina abren hacia dentro y miden 76 cm de ancho.
- En el interior existe un espacio libre de giro de 360°.

Inodoro

- El inodoro tiene un espacio libre de acercamiento por el lado derecho de 83 cm de ancho, por el izquierdo de 76 cm y por el frente de 1,90 m. El asiento está a una altura de 37 cm y el mecanismo de descarga a 76 cm.
- Tiene una barra de apoyo abatible a cada lado a 61 y 77 cm de altura y con una separación entre ambas de 74 cm.

Lavabo y accesorios del aseo

- Debajo del lavabo hay un espacio libre de 76 cm de alto y 50 cm de fondo, que permite la aproximación frontal. El grifo es de presión.
- La altura del borde inferior del espejo es de 1,17 m y el resto de los accesorios del baño están entre 73 cm y 1,35 m.



Accesibilidad Visual

Salas de exposiciones

- Las puertas de entrada a las salas permanecen siempre abiertas en horario de atención al público.
- El pavimento es homogéneo, sin huecos ni resaltes.
- El mobiliario está distribuido de forma que no obstaculiza la circulación de personas con discapacidad visual. Tampoco existen elementos voladizos que impliquen riesgo.

Escaleras que dan acceso al jardín

- La escalera comunica sólo al jardín. Tiene 5 escalones.
- El principio y final de las escaleras no se ha señalado con una franja de pavimento de color contrastado y textura distinta.
- El borde de los peldaños no se ha señalado con una franja antideslizante de color contrastado.
- Todos los escalones tienen una altura de 18 cm, una huella de 30 cm y un ancho de 1,37 m. Los escalones tienen bocel, tabica y zócalo de protección en sentido de subida.
- Carece de pasamanos.



Accesibilidad Auditiva

Información y orientación

- Tienen a disposición del visitante varios folletos con información del palacio en inglés, español, italiano, francés y alemán. Incluyen un resumen de los contenidos de las exposiciones.
- El palacio dispone de rótulos que señalan la ubicación de las distintas estancias y servicios.

Aseos

- Las puertas de los aseos no tienen un sistema de cierre con una señal visual de "ocupado o libre" ni una banda libre inferior que permita ver si hay alguien en su interior.

Estancias	Ubicación	Tipo de itinerario	Características destacables
Sala de proyección	Planta baja	Accesible	<ul style="list-style-type: none"> El vídeo no dispone de audiodescripción ni está subtulado
Jardín	Planta baja	No accesible, escalera de 5 peldaños	<ul style="list-style-type: none"> No hay itinerario alternativo accesible
Claustro	Planta baja	Practicable	<ul style="list-style-type: none"> Hay un pasillo de 1,70 m de ancho, excepto un hueco de paso que es de 62 cm. Hay columnas sin señalizar y para acceder al centro del claustro en todo el perímetro hay un escalón de 6 cm
Señalización	Todo el edificio		<ul style="list-style-type: none"> Rótulos de mismo formato: Sí Altura media: 70 cm y 2 m Tamaño de letra: 1 y 5 cm Textos e iconos de color contrastado: Sí Textos e iconos en braille y altorrelieve: Sí Iconos homologados: No

 **FOTOS**



Zona de museo y exposición



Maqueta de la ciudad de Cáceres



Patio interior



Aseo adaptado