




GRAN TEATRO DE CÁCERES



Fachada principal del Teatro

-  **Dirección:** San Antón
10003 Cáceres (Cáceres)
-  **Teléfono:** 927010884
-  **Web:** <http://www.granteatrocc.com>



Información General

El Gran Teatro está en el centro de Cáceres.

Es un edificio antiguo e importante de Cáceres. Todos los años representan muchas obras de teatro.

El teatro tiene tres plantas.

En la planta baja está el patio de butacas, las taquillas para comprar entradas y los servicios.

En la primera y la segunda plantas están los palcos y los anfiteatros con más asientos. También hay servicios.

En la segunda planta también está la cafetería.

Si tienes discapacidad física, puedes recorrer todo el teatro. Hay ascensor.

Atención al público y otra información de interés

- Nadie en el teatro sabe lengua de signos para personas sordas.
- Puedes entrar con perro de asistencia.
- El teatro tiene un plan para personas con discapacidad en caso de peligro o emergencia.

Discapacidad Intelectual

Teatro

- La entrada al teatro es por la puerta principal en la esquina de la calle. Hay un cartel con las palabras "Gran Teatro"

- La taquilla para comprar las entradas está a un lado del teatro. Tiene un cartel con la palabra "TAQUILLA".
- Después de entrar hay un recibidor. En el recibidor hay carteles para guiarte por el teatro.
- Las puertas del patio de butacas están abiertas antes de empezar la obra de teatro.
- No puedes entrar por las puertas con el cartel "Uso privado".
- Una persona te ayudará a sentarte en tu butaca. El número de la fila está en el suelo. El número de la butaca está en el respaldo del asiento.
- Los servicios tienen un cartel con las palabras "ASEOS SEÑORAS" y "ASEOS CABALLEROS".

Acceso, taquillas de venta de entradas y zona de atención al público

- La acera por la que se accede al establecimiento no está rebajada. Tiene un ancho libre de paso de 2,20 m.
- La entrada principal al teatro tiene cinco escalones de 20 cm de altura. Existe un itinerario alternativo por la taquilla.
- Los escalones no disponen de pasamanos. El inicio y final de la escalera no está señalizado con una franja de textura distinta y color contrastado que alerta del desnivel.
- Hay dos puertas principales contiguas y diferentes. La 1ª es parcialmente acristalada y permanece siempre abierta en horario de espectáculos y la 2ª es de vidrio y no está señalizada con dos franjas horizontales de color contrastado.
- El itinerario alternativo accesible por la taquilla, es por una puerta parcialmente acristalada que permanece siempre abierta en horario de atención al público. Su ancho libre de paso es de 1,30 m y tiene un escalón de 5 cm de altura.
- La taquilla está situada en la C/ San Antón y el itinerario es practicable.
- La taquilla tiene un vidrio de protección y no está equipada con un bucle de inducción magnética.
- El mostrador de la taquilla tiene una altura no adaptada de 1 m, solo permite la aproximación lateral con la silla de ruedas.



Accesibilidad Física

Teatro

- El itinerario desde la taquilla hasta el hall del teatro es accesible.
- Se accede al patio de butacas y a los aseos de la planta baja a través de una rampa. Se accede a los palcos, anfiteatro, aseos y cafeterías de la 1ª y 2ª planta a través del ascensor.
- La rampa es accesible tiene un tramo de 4,30 m de longitud, con una inclinación del 6,9 %. Su ancho libre de paso es de 1,13 m y no dispone de pasamanos. El pavimento es antideslizante.
- Las puertas de acceso al patio de butacas y al anfiteatro permanecen abiertas antes del espectáculo y sus anchos de paso son $\geq 1,40$ m.
- Hay 4 plazas reservadas para Personas de Movilidad Reducida (PMR). Están situadas en el patio de butacas y se accede a ellas por los pasillos laterales. Corresponden a los asientos 21 y 22 de la fila 14, y a los asientos 19 y 20 de la fila 7 y el itinerario es accesible.
- Las plazas reservadas no están señalizadas con el Símbolo Internacional de Accesibilidad (SIA).
- Cada plaza reservada para PMR tiene 1,20 m de ancho y 1 m de fondo. El suelo tiene una inclinación del 6,9%.

- Los pasillos de circulación del patio de butacas tienen un ancho libre de paso $\geq 1,20$ m. Los espacios libres de giro tienen un diámetro de 1,20 m.
- El suelo de la sala es inclinado con una pendiente del 6,9%.
- Los pasillos de la sala están alfombrados. Su textura no dificulta el rodamiento de la silla de ruedas.

Aseo adaptado

- En el establecimiento hay 2 cabinas de aseo para usuarios de silla de ruedas, una situada en la planta baja y otra en la 2ª planta. Están señalizadas con el Símbolo Internacional de Accesibilidad (SIA) y el itinerario es accesible.

- Los aseos adaptados son cabinas independientes y tienen características similares.

Cabina de aseo adaptado de la planta baja

- Nº de cabinas adaptadas: 1
- Está señalizada con el SIA: sí
- Puerta: abre hacia fuera con un ancho de 81 cm
- Diámetro libre de giro en interior: 1,14 m
- Tipo de pomo: manilla
- Cerrojo se abre desde el exterior: sí
- Tipo de iluminación: con interruptor
- En el interior hay un sistema de solicitud de ayuda: no

Lavabo

- Ubicación: dentro de cabina
- Tipo de grifo: monomando
- Altura libre bajo el lavabo: 76 cm
- Nuevo Texto
- Fondo libre bajo el lavabo: 30 cm
- Altura del borde inferior del espejo: 1,09 m, inclinado
- Altura de los accesorios: 1,08 m

Inodoro

- Espacio de acceso al inodoro: derecho 83 cm y frontal 1 m
- Altura del asiento: 47 cm
- Nuevo Texto
- Tipo y altura de mecanismo de descarga: presión en cisterna a 1,09 m
- En lado izquierdo, tipo de barra y altura: abatible a 74 cm



Accesibilidad Visual

Teatro

- Se accede al patio de butacas y a los aseos de la planta baja a través de una rampa. Se accede a los palcos, anfiteatro, aseos y cafeterías de la 1ª y 2ª planta a través de las escañeras o del ascensor.
- La rampa no tiene pasamanos. El inicio y final de la rampa está no señalizado con una franja de textura distinta y color contrastado que alerta del desnivel y su pavimento es antideslizante.
- Las puertas de acceso al teatro permanecen abiertas antes del espectáculo.

- El suelo de la sala es inclinado.
- El pavimento es homogéneo y antideslizante.
- Los pasillos de la sala están alfombrados. La alfombra es de hilo corto y está fija al suelo.
- La iluminación de la sala es homogénea.
- No hay elementos voladizos que impliquen riesgo.
- Previa solicitud se reservan asientos para personas con discapacidad visual.

Accesibilidad Auditiva

Información y orientación

- Existen rótulos de señalización que facilitan la orientación dentro del establecimiento. Son fácilmente identificables con la vista.
- Las señales de evacuación en caso de emergencia son auditivas.

Gran Teatro Cáceres

- La sala no tiene un bucle de inducción magnética.
- Previa solicitud se reservan asientos para personas con discapacidad auditiva.

Aseos

- Las puertas de las cabinas de aseos no tienen un sistema de cierre con una señal visual de "ocupado o libre", pero si tienen una banda libre inferior que permite ver si hay alguien en su interior.

Estancias	Ubicación	Tipo de itinerario	Características destacables
Escalera del edificio	Comunica la planta baja, 1º y 2º	Accesible con ascensor alternativo	<ul style="list-style-type: none"> • Tipo de escalera: interior • Suelo de textura y color distinto en inicio y final: No • Altura de los escalones: 18 cm. • Fondo de huella: 30 cm • Con tabica: Sí • Con bocel: No • Huella de pavimento antideslizante: No • Borde de escalones con franja de señalización: Si • Zócalo de protección lateral: ambos lados • Pasamanos en: ambos lados • Tipo de pasamanos: sencillo • Altura de Pasamanos : 1 m • Hueco bajo escalera protegido: No
Ascensor	Comunica la planta baja, 1º y 2º	Accesible	<ul style="list-style-type: none"> • Altura de los botones exteriores: 1,02 m • Ancho de la puerta: 1,02 m • Ancho y fondo de cabina: 1,07 m x 1,38 m • Altura de la botonera interior: 1,09 m - 1,21 m • Altura del pasamanos: 91 cm • Espejo frente a la puerta: Sí • Suelo de textura y color distinto frente a puerta: No • Cabina con señales sonoras: No • Botones con números en: altorrelieve y braille

			<ul style="list-style-type: none"> • Botones de color contrastado: Sí • Cabina con señales visuales: Sí • Botón de emergencia con testigo luminoso que confirme el registro de la llamada: No
Guardarropa	Planta baja	Accesible	<ul style="list-style-type: none"> • Tipo de mostrador: una altura • Altura de mostrador: 90 cm • Espacio adecuado de circulación para la silla de ruedas: Sí
Cafetería	Planta 2ª	Accesible con ascensor alternativo	<ul style="list-style-type: none"> • La puerta es automática de doble hoja con un ancho libre de paso de 1,56 m • Carta en braille: No • Altura barra: 1,10 m • Altura de mesa: 77 cm • Altura bajo mesa: 76 cm • Ancho bajo mesa: 77 cm • Fondo bajo mesa: 80 cm
Señalización	General del establecimiento		<ul style="list-style-type: none"> • Rótulos de mismo formato: Sí • Altura de los rótulos: 1,60- 1,90 m • Tamaño de letra: 5 cm • Textos e iconos de color contrastado: Sí • Textos e iconos en: altorrelieve • Iconos homologados: Sí

 **FOTOS**



Taquilla del Teatro



Interior del Teatro



Cafetería



Aseo adaptado