




Especia - Parador de Turismo de Cuenca

Restauración — Restaurantes



Dirección

Subida de San Pablo, s/n 1600
1
Cuenca, Cuenca (Castilla - La Mancha)
España

Contacto

Tlfno 969232320
<http://www.parador.es/es/paradores/parador-de-cuenca/gastronomia>

Creado por

PREDIF Técnico 3 05/04/2018

Última modificación por

PREDIF Técnico 3
05/04/2018



La información sobre la accesibilidad de este recurso turístico ha sido proporcionada por los usuarios

Información general

El restaurante está ubicado en el antiguo comedor de los monjes del convento, un lugar que hace de esta una excelente opción para disfrutar de un buen almuerzo o cena en Cuenca. El Parador se encuentra frente a las Casas Colgadas, cuyo acceso, al igual que al casco antiguo, es el singular puente de San Pablo. La A3 es la vía de referencia desde Madrid, en el desvío a Tarancón, o desde Valencia, por Motilla del Palancar.

Entrada



Acceso: Plataforma elevadora

✓ Nombre del recurso turístico visible y legible

La entrada analizada es: La principal

Ancho de paso de la puerta de entrada: Mayor o igual que 78 cm

Circulación interior



Circulación con silla de ruedas: Total

Iluminación adecuada: Sí

✓ Sin elementos que puedan suponer un obstáculo a personas con discapacidad visual

Hay rótulos de señalización: Sí

✓ Establecimiento de varias plantas

Itinerario vertical

El tránsito entre plantas se realiza mediante: Ascensor / ascensores, escalones / escalera

Datos del ascensor

Dimensión de la cabina: Mediana

✓ Con información sonora

✓ Con información visual

Botones del ascensor: En altorrelieve, en braille


✓ Botones a altura adecuada para personas en silla de ruedas

Datos de la escalera

Número de escalones: Más de 3

✓ Pasamanos

Áreas de restauración



Barra a altura adaptada para personas usuarias de silla de ruedas: No

Carta con textos grandes y color contrastado: No




- ✓ Menú para personas con necesidades alimentarias específicas (celiaquía, diabetes, alergias...)
- ✓ Disponible servicio en mesa

Mesas accesibles: Sí

- ✓ Mesas redondas
- ✓ Silla alta para niños

Aseo adaptado en zonas comunes

- ✓ Aseo para PMR



Acceso sin desniveles: Sí

Ancho de paso de la puerta: Mayor o igual que 78 cm

Apertura de la puerta: Hacia el exterior

Espacio libre de transferencia lateral al inodoro: Sí

Altura del asiento del inodoro: Estándar (entre 40 y 45 cm)

Tiene barra(s) de apoyo: Sí

Datos

Barras de apoyo del inodoro: Lado izquierdo, lado derecho

Lavabo: Con grifo monomando, sin pedestal

Servicios y equipamientos

Se proporciona información suficiente sobre las medidas de accesibilidad del recurso turístico: Sí

Bucle de inducción magnética: No

- ✓ Documentos con información sobre el recurso turístico
- ✓ Personal de atención al público

Formación de personal

Personal formado en atención a personas con discapacidad: No

Personal disponible para dar apoyo a personas con necesidades específicas: No

Personal con conocimientos de Lengua de Signos: No

Plaza de aparcamiento PMR

- ✓ Plaza de aparcamiento reservada PMR

Próxima al establecimiento: Sí

Perteneciente al establecimiento: Sí

Superficie de la plaza: Horizontal

Bien señalizada: Sí

Con dimensiones apropiadas: Sí

Entorno exterior

Aceras: Adoquines, calle en pendiente

Pavimento homogéneo y antideslizante: No