




RESTAURANTE FLIPPER



Puerta del restaurante

-  **Dirección:** Portales Carbonería
23440 Baeza (Jaén)
-  **Teléfono:** 692 587 967
-  **E-mail:** gregorio719@hotmail.com



Información General

El restaurante está en los soportales de la Plaza de la Constitución. Puedes llegar andando. El restaurante está en un edificio histórico y tiene en la entrada un cartel con su nombre. Sirven platos típicos de la zona.

El restaurante está en una sola planta baja sin escalones ni rampas. Tiene el bar, los cuartos de baño, un pequeño comedor y una terraza.

Atención al público y otra información de interés

- Ninguna persona de atención al público ha hecho cursos para aprender las necesidades de las personas con discapacidad.
- Nadie en el restaurante sabe lengua de signos para personas sordas.
- En la carta se lee bien cada plato con su precio.
- En la carta está bien identificado el plato con su precio.
- El restaurante prepara platos para personas celíacas (con problemas para comer pan y cereales) y vegetarianas (no comen carne). En este caso, debes llamar y avisar antes.
- El restaurante tiene un plan para personas con discapacidad en caso de peligro o emergencia.

Discapacidad Intelectual

- Los cuartos de baño tienen en la entrada un cartel con las figuras de un hombre, una mujer y una persona en silla de ruedas y un cartel con la palabra “baños” en varios idiomas: bagno, toilettes, restroom y bäder.

Acceso y zona de atención al público

- La calle por la que se accede al establecimiento es peatonal, con vado rebajado accesible. Tiene un ancho libre de paso de 1,50 m.
- La entrada principal es con escalón rebajado.
- El escalón rebajado tiene una longitud de 80 cm, con una inclinación del 19% y salva una altura de 11 cm.
- Ésta tiene una puerta parcialmente acristalada, abre hacia fuera, con un ancho libre de paso de 1,13 m.
- Está equipada con vídeo portero o timbre de llamada: No.
- Antes o después de la puerta hay un felpudo: No.
- El itinerario hasta la zona de atención al público es sin desniveles.

Accesibilidad Física

Bar

Ubicación e itinerarios

- El bar está situado en la planta baja. El itinerario desde la entrada hasta la barra es accesible para PMR: Sí.

Características

- Desniveles: No.
- Ancho mínimo del espacio de circulación: 1,20 m.
- Tipo de suelo: homogéneo y antideslizante.
- Barra de doble altura: No.
- Altura de la barra NO adaptada: 1,03 m.
- Altura de los bancos de la barra: 75 cm.

Salón comedor

Ubicación e itinerarios

- El salón comedor está situado en la planta baja. Itinerario accesible para PMR: Sí.

Características

- Hay escalones aislados o desniveles: No.
- Ancho mínimo del espacio de circulación: 1,20 m.
- Tipo de suelo: homogéneo y antideslizante.
- Tipo de mesas: redondas.
- La mesa permite la aproximación frontal de personas en silla de ruedas: Sí.
- Altura de la mesa: 73 cm.
- Altura, fondo y ancho del espacio de aproximación frontal: 70 cm, 40 cm y 79 cm.

Aseo reservado para PMR

- En el establecimiento hay 1 cabina de aseo para usuarios de silla de ruedas, situada en la planta baja. Está señalizada con el Símbolo Internacional de Accesibilidad (SIA): Sí, en puerta de cabina. Se accede al aseo por un itinerario accesible: Sí.

Cabina independiente de mujeres

- Puerta general de los aseos: batiente hacia ambos lados, de doble hoja y con un ancho de paso de 75 cm.
- Tipo de pomo: manilla.

Cabina de aseo

- Puerta: abre hacia dentro. Ancho útil de paso: 79 cm.
- Diámetro libre de giro en interior: Ø 1,50 m.
- Tipo de pomo: manilla.
- Cerrojo se abre desde el exterior: No.
- Tipo de iluminación: Con sensor.
- En el interior hay un sistema de solicitud de ayuda: No.

Lavabo

- Ubicación: dentro de la cabina.
- Tipo de grifo: de presión.
- Altura libre bajo el lavabo: 79 cm.
- Fondo libre bajo el lavabo: 45 cm.
- Altura del borde inferior del espejo: 65 m. Está inclinado: No.
- Altura de los accesorios: máx. 1,30 m y mín. 1 m.

Inodoro

- Espacio de acceso al inodoro: lateral derecho 1,20 m, lateral izquierdo 15 cm y frontal 1,25 m.
- Altura del asiento: 39 cm.
- Tipo y altura de mecanismo de descarga: presión en cisterna a 72 cm.
- En lado derecho, tipo de barra y altura máxima: abatible a 76 cm.
- En lado izquierdo, tipo de barra y altura máxima: fija a 78 cm.
- Separación entre barras: 69 cm.



Accesibilidad Visual

Bar

Ubicación e itinerarios

- El bar está situado en la planta baja. Itinerario accesible desde la entrada hasta la barra: Sí.

Características

- Hay escalones aislados o desniveles: No.
- Tipo de suelo: homogéneo y antideslizante.
- Elementos voladizos: No.
- Tipo de iluminación: homogénea.

- Barra del bar con iluminación dirigida: Sí.

Salón comedor

Ubicación e itinerarios

- El salón comedor está situado en la planta baja. Itinerario accesible desde la entrada hasta el salón comedor: Sí.

Características

- Desniveles: No.
- Tipo de suelo: homogéneo y antideslizante.
- Elementos voladizos: No.
- Tipo de iluminación: homogénea.
- Mesas con iluminación dirigida: No.



Accesibilidad Auditiva

Información y orientación

- Rótulos de señalización informativos y direccionales: No.
- Señales de evacuación: Sonoras.

Salón comedor

- Mesas redondas disponibles: Sí.
- Información escrita del menú del día: fuente de fácil lectura tipo Arial.

Aseos

- Sistema de cierre de puertas con una señal visual de ocupado o libre: No.
- Puertas de cabina con una banda libre inferior que permite visualizar si hay alguien dentro: No.

Estancias	Ubicación	Tipo de itinerario	Características destacables
Terraza	Planta baja.	Accesible: Sí, desde el interior.	<ul style="list-style-type: none"> • Ancho libre de paso entre muebles: 1 m. • Altura de mesa: 75 cm. • Altura bajo mesa: 74 cm. • Ancho bajo mesa: 69 cm. • Fondo bajo mesa: 80 cm.

 **FOTOS**



Cartel con tapas y menús



Barra del bar



Terraza restaurante



Aseo adaptado