




HOSTAL AZNAITIN



Entrada

-  **Dirección:** C/Cabreros, 2
23440 Baeza (Jaén)
-  **Teléfono:** 953 740 788
-  **E-mail:** contacto@hostalaznaitin.com
-  **Web:** <http://hostalaznaitin.com/>



Información General

El hostel es un pequeño hotel moderno y está en el centro de Baeza. No hay paradas de autobús cercanas.

El hotel tiene 3 plantas. En la planta baja están la recepción, el salón para desayunos, los cuartos de baño comunes, la piscina y el gimnasio. En las plantas de arriba están las habitaciones. Hay ascensor para subir y bajar entre las plantas.

Para entrar en el gimnasio y la piscina solo hay escaleras. Hay una entrada por un bar de copas en una calle lateral. Hay varias dificultades en esta entrada, porque el bar puede estar cerrado, las puertas para entrar al gimnasio están cerradas al público y una persona del hostel debe estar pendiente de poner en marcha la plataforma salvaescaleras.

Atención al público y otra información de interés

- Ninguna persona de atención al público ha hecho cursos para aprender las necesidades de las personas con discapacidad.
- Nadie en el hotel sabe lengua de signos para personas sordas.
- Puedes entrar con perro de asistencia.

Discapacidad Intelectual

- Es fácil encontrar el cuarto de baño y otros servicios comunes para todos los visitantes del hotel. Hay señales y carteles.

- Hay carteles en la escalera, en la salida de los ascensores y en todas las plantas para encontrar las habitaciones.
- Las habitaciones tienen un número en la puerta.
- Es fácil usar los botones del ascensor.
- No hay en las habitaciones folletos con información en lectura fácil sobre el hotel.
- Los cuartos de baño comunes están en la planta baja y tienen en la entrada un cartel con las figuras de un hombre y una mujer y la palabra “Aseos”.

Acceso y zona de atención al público

- La calle por la que se accede al establecimiento es vehicular, con vado rebajado practicable, pavimento empedrado y sin acera. Tiene un ancho libre de paso de 2,50 m.
- La entrada principal es con escalón rebajado.
- Éste tiene una altura de 7 cm, una longitud de 20 cm y una pendiente del 34%.
- La entrada tiene dos puertas contiguas de distintas características. La primera es de doble hoja, abre hacia dentro y tiene un ancho libre de paso de 91 cm con ambas hojas abiertas. La segunda es una puerta de vidrio que abre hacia ambos lados y está equipada con muelle de retorno. Tiene un ancho libre de paso de 84 cm y está señalizada con el logotipo del hostel sin contraste cromático. Entre las puertas hay un escalón rebajado de 1,32 m de longitud y una pendiente del 9%.
- Está equipada con vídeo portero o timbre de llamada: Sí, timbre con audio. Altura: 1,53 m.
- Antes o después de la puerta hay un felpudo: No.
- El itinerario hasta la zona de atención al público es sin desniveles.
- Ancho y alto mínimo de paso del itinerario de atención al público: 1,20 m y 2,50 m. El pavimento es homogéneo, en buen estado y deslizante.
- El mostrador de atención al público tiene dos alturas: No. Altura del mostrador NO adaptado: 1,05 m.

Accesibilidad Física

Itinerarios dentro del establecimiento

- Se accede sin desniveles a la recepción, a los aseos comunes y al salón buffet-desayunos, situados en la planta baja, mientras que a las habitaciones, situadas en las plantas superiores, se accede por medio de un ascensor alternativo a la escalera. El acceso al gimnasio y a la piscina se realiza únicamente mediante escalera. El itinerario alternativo no permite un acceso autónomo, es necesario pasar por el exterior del hostel y acceder por el pub situado en el edificio adyacente, pasando por puertas de paso cerradas al público. El acceso a la piscina, en el último tramo, cuenta con una plataforma salvaescaleras.

Habitación reservada para PMR

- Total de habitaciones adaptadas del establecimiento: 1.
- Nº de la habitación analizada: 205.
- Situada en planta 2. Itinerario accesible: Sí.
- Tipo de puerta: abre hacia dentro, con un ancho libre de paso de 77 cm.
- Sistema de apertura: con tarjeta.
- Tipo de suelo: homogéneo, en buen estado, deslizante.

- Espacio libre de giro en interior (diámetro): Ø 1,32 m.
- Altura de los mandos de la climatización: 1,40 m.
- La habitación tiene 1 cama matrimonial.
- Altura de la cama: 56 cm.
- Espacio de acceso a la cama: derecho 1,12 m, izquierdo 98 cm.
- Tipo de puertas y tiradores del armario: correderas, de difícil apertura.
- Altura del perchero: fijo, a 1,68 m.
- Altura de baldas y cajones del armario: máx. 1,73 m y mín. 8 cm.
- Habitación con terraza: No.

Cuarto de baño de la habitación adaptada

- Puerta: abre hacia dentro. Ancho libre de paso: 78 cm.
- Espacio libre de giro en interior (diámetro): Ø 1,40 m.
- Tipo de pomo: manilla.
- No tiene cerrojo.
- Iluminación: no homogénea.
- En el interior hay un sistema de solicitud de ayuda: No.

Lavabo

- Tipo de grifo: monomando.
- Altura del lavabo: 72 cm.
- Altura libre bajo el lavabo: 59 cm.
- Fondo libre bajo el lavabo: 25 cm.
- Altura del borde inferior del espejo: 1 m. Está inclinado: No.
- Altura de los accesorios: máx. 1,15 m y mín. 80 cm.

Inodoro

- Espacio de acceso al inodoro: lateral izquierdo 1,40 m.
- Altura del asiento: 45 cm.
- Tipo y altura del mecanismo de descarga: presión en cisterna a 82 cm.
- En el lado derecho, tipo de barra y altura: abatible a 78 cm y 58 cm.
- En el lado izquierdo, tipo de barra y altura: fija, vertical, máx. 1 m y mín. 64 cm.
- Separación entre barras: 66 cm.

Ducha

- Ancho y fondo de la ducha: 78 cm y 78 cm.
- Tipo de ducha: con plato.
- Escalón o ceja: 3 cm.
- Suelo antideslizante: No.
- Silla móvil homologada: No.
- Asiento de ducha abatible y fijo: Sí.
- Ancho y fondo del espacio lateral de acceso a la ducha: 86 cm y 1,10 m.
- Tipo de grifo y altura: monomando a 1,15 m.
- No tiene barras de apoyo.

- Tipo de alcachofa: se alcanza desde el asiento.
- La ducha tiene mampara: Sí, una abatible hacia ambos lados y otra fija.
- La mampara obstaculiza la entrada y la salida a la ducha a la PMR: Sí, la mampara fija.

Aseo adaptado en zona común

- En el establecimiento hay 1 cabina de aseo para usuarios de silla de ruedas, situada en la planta baja. Está señalizada con el Símbolo Internacional de Accesibilidad (SIA): No. Se accede al aseo por un itinerario accesible: Sí.

Cabina independiente para ambos sexos

- Puerta: abre hacia dentro con un ancho libre de paso de 78 cm.
- Diámetro libre de giro en interior: Ø 1,50 m.
- Tipo de pomo: manilla.
- Cerrojo se abre desde el exterior: Sí.
- Tipo de iluminación: con sensor.
- En el interior hay un sistema de solicitud de ayuda: No.

Lavabo

- Ubicación: dentro de la cabina.
- Tipo de grifo: monomando.
- Altura libre bajo el lavabo: 67 cm.
- Fondo libre bajo el lavabo: 40 cm.
- Altura del borde inferior del espejo: 86 cm. Está inclinado: No.
- Altura de los accesorios: máx. 1,33 m y mín. 1,02 m.

Inodoro

- Espacio de acceso al inodoro: lateral derecho 1,50 m y frontal 85 cm.
- Altura del asiento: 43 cm.
- Tipo y altura de mecanismo de descarga: presión en cisterna a 79 cm.
- En lado derecho, tipo de barra y altura máxima: abatible a 83 cm y 62 cm.
- En lado izquierdo, tipo de barra y altura máxima: fija a 90 cm.
- Separación entre barras: 66 cm.



Accesibilidad Visual

Itinerarios dentro del establecimiento

- Se accede sin desniveles a la recepción, a los aseos comunes y al salón buffet-desayunos, situados en la planta baja, mientras que a las habitaciones, situadas en las plantas superiores, se accede por medio de una escalera con ascensor alternativo. El acceso al gimnasio y a la piscina se realiza únicamente mediante escalera.

Habitación

- Número de la habitación con color contrastado: Sí.
- Altorrelieve o braille: No.
- Puertas de color contrastado: Sí, entre puerta y pared.
- Desniveles: No.

- Debajo de 2,10 m de altura hay elementos voladizos no proyectados hasta el suelo: Sí, techo abuhardillado.
- Mobiliario distribuido de forma que no dificulta la circulación: Sí.
- Iluminación: escasa y no homogénea.
- Información de los servicios prestados: Sí, escrita.
- Avisos de emergencia: sonoros y luminosos.

Cuarto de baño de la habitación estándar

- Suelo antideslizante: No.
- Puertas o mamparas de vidrio con marcas de color contrastado: Sí, logotipo, sin contraste cromático.
- Debajo de 2,10 m de altura hay elementos voladizos no proyectados hasta el suelo: Sí, techo abuhardillado.
- Contraste cromático entre paredes y suelos: No.
- Aparatos sanitarios de color contrastado: No.
- Iluminación: escasa y no homogénea.

Accesibilidad Auditiva

Información y orientación

- Rótulos de señalización informativos y direccionales: Sí.
- Rótulos fácilmente identificables con la vista: Sí.

Habitación

- Puerta de entrada con mirilla: No.
- Avisadores luminosos de llamada a la puerta: No.
- Conexión a internet: Sí.
- TV que comunica con recepción: No.
- Teléfono de texto: No.
- TV con despertador luminoso: Sí.
- Teléfono con señal luminosa de llamada o sms: No.
- Enchufe al lado de la cama: Sí.
- Información de los servicios prestados: Sí, escrita.
- Avisos de emergencia: sonoros y luminosos.

Aseos comunes

- Sistema de cierre de puertas con una señal visual de ocupado o libre: No.
- Puertas de cabina con una banda libre inferior que permite visualizar si hay alguien dentro: No.

Estancias	Ubicación	Tipo de itinerario	Características destacables
Escalera del edificio	Plantas que comunica: baja a 2.	Con ascensor alternativo.	<ul style="list-style-type: none"> • Tipo de escalera: interior. • Suelo de textura y color distinto en inicio y final: No. • Altura de los escalones: 18 cm. • Fondo de huella: 28 cm. • Tipo de contrahuella: con tabica. • Con bocel: No. • Huella de pavimento antideslizante: No. • Señalización borde de escalones: No. • Zócalo de protección lateral: Sí, en un lado. • Los pasamanos son dobles: No. • Altura del pasamanos: 95 cm. • Hueco bajo escalera con altura inferior a 2,10 m: No.
Ascensor	Plantas que comunica: baja a 2.	Accesible.	<ul style="list-style-type: none"> • Altura de los botones exteriores: 96 cm. • Botonera exterior: de color contrastado, con textos en braille y en altorrelieve. • Ancho de la puerta: 80 cm. • Ancho y fondo de cabina: 85 cm y 1,15 m. • Altura de la botonera interior: superior 1,13 m, inferior 98 cm. • Altura del pasamanos: 87 cm. • Espejo frente a la puerta: Sí. • Suelo de textura y color distinto frente a puerta: No. • Señales sonoras: No. • Botonera interior: de color contrastado, con textos en braille y en altorrelieve. • Señales visuales: en interior y en exterior de cabina. • Botón de emergencia con testigo luminoso que confirme el registro de la llamada: Sí.
Salón Buffet desayunos	Planta baja.	Accesible, sin desniveles.	<ul style="list-style-type: none"> • Tipo de puerta de acceso: de doble hoja, abatible hacia dentro, parcialmente acristalada. • Ancho libre de paso de la puerta: 68 cm, con una hoja abierta. • Ancho libre de paso entre muebles: 80 cm. • Diámetro del espacio libre de giro con la silla de ruedas: 1,30 m. • Carta en braille: No. • Altura barra buffet: 80 cm. • Fondo libre bajo la barra de autoservicio: 66 cm. • Tipo de mesas: cuadradas, móviles, con pata central. • Altura de mesa: 76 cm. • Altura bajo mesa: 72 cm. • Ancho bajo mesa: 70 cm. • Fondo bajo mesa: 30 cm. • Menú para celiacos: Sí, previo aviso. • Menú para vegetarianos: No.
Gimnasio	Planta baja.	Con escalera e itinerario alternativo por otro edificio.	<ul style="list-style-type: none"> • Acceso: por otro edificio mediante dos puertas contiguas. • Ancho de paso de la puerta: 78 cm. • Vestuarios: No.

			<ul style="list-style-type: none"> • Máquinas adaptadas para PMR: No. • Monitores de apoyo para PMR: No.
Piscina	Exterior.	Con escalera y plataforma elevadora alternativa.	<ul style="list-style-type: none"> • Grúa para transferencia de PMR desde silla de ruedas a silla anfibia: No. • El acceso al vaso de la piscina es por medio de escaleras. • Personal de apoyo para las PMR: No. • Vestuarios: No.
Señalización	General del establecimiento.		<ul style="list-style-type: none"> • Rótulos de mismo formato: Sí. • Altura de los rótulos: superior 1,85 m e inferior 1,76 m. • Tamaño de letra: mínimo 1 cm y máximo 3 cm. • Textos e iconos de color contrastado: Sí. • Información en braille o en altorrelieve: No.

 **FOTOS**



Salón buffet desayunos



Habitación estandar



Habitación adaptada



Aseo de la habitación adaptada