



MUSEU DEL PORT DE TARRAGONA



Fachada





-  **Dirección:** Refugi 2 Moll de Costa
43004 Tarragona (Tarragona)
-  **Teléfono:** 977 259 400
-  **E-mail:** museuport@porttarragona.cat
-  **Web:** www.porttarragona.cat



Información General





El museo del Puerto está abierto desde hace pocos años. El museo está en un antiguo almacén reformado para la exposición. El museo es un espacio adecuado porque los objetos de la exposición son grandes. El museo expone piezas relacionadas con el puerto, los barcos y los trabajos relacionados con el mar.

Atención al público y otra información de interés

-  Nadie en el museo sabe lengua de signos para personas sordas.
-  Puedes entrar con perro de asistencia.
-  Puedes utilizar audioguías para visitar el museo. Hay audioguías en español, inglés, francés y catalán.
-  Hay talleres para niños con discapacidad. Debes reservar tu taller.

Discapacidad Intelectual

Museo

-  Es fácil encontrar la taquilla cuando llegas al museo.
-  El museo no tiene folletos en lectura fácil.
-  Cada objeto de la exposición tiene un cartel que explica lo que es.
-  Hay salas de exposiciones en todas las plantas del museo. Hay ascensores para subir y bajar entre las plantas.

- Es fácil recorrer el museo.
- Hay bancos para descansar en las salas de exposición.
- No hay zonas oscuras que puedan dar miedo en el recorrido del museo.
- Los cuartos de baño están en la planta baja. Los cuartos de baño tienen en la entrada las figuras de un hombre y una mujer y la palabra "Serveis".

Acceso

- La entrada principal al museo es accesible.
- Hay dos puertas de doble hoja, que abren hacia dentro y tienen un ancho libre de paso de 82 cm cada una.

Recepción y tienda

- El mostrador de atención al público tiene una altura de 83 cm y no permite la aproximación frontal de una persona en silla de ruedas.

Accesibilidad Física

Salas de exposiciones

- Están distribuidas en la planta baja y 1ª del museo. El itinerario es accesible utilizando el ascensor.
- Existe un espacio adecuado para la circulación y maniobra de usuarios de silla de ruedas.
- Algunas salas disponen de asientos sin reposabrazos para hacer una pausa.
- Las maquetas, expositores y vitrinas horizontales están a una altura media de 89 cm.
- Los paneles verticales están a una altura que varía entre 50 cm y 2 m.

Aseo adaptado

- Hay 1 cabina de aseo adaptada común para ambos sexos. Está situada en la planta baja y el itinerario es accesible. Está señalizada con el Símbolo Internacional de Accesibilidad (SIA).
- La puerta abre hacia dentro y mide 80 cm de ancho.
- En el interior existe un espacio libre de giro de 360°.

Lavabo y accesorios del aseo

- El lavabo tiene pedestal, lo que dificulta la aproximación frontal de un usuario de silla de ruedas. El grifo es de presión.
- El espejo está a una altura de 1,21 m.

Inodoro

- El inodoro tiene un espacio libre de acercamiento por el lado derecho de 1,05 m de ancho y por el frente de 1,60 m. El asiento está a una altura de 38,5 cm y el mecanismo de descarga a 73 cm.
- Tiene una barra de apoyo abatible en el lado derecho y una fija en el lado izquierdo a 61 y 80 cm de altura y con una separación entre ambas de 68 cm.

Accesibilidad Visual

Acceso

- La entrada principal al museo es accesible.
- Hay dos puertas de vidrio que no están señalizadas con franjas horizontales o con el logotipo del museo en color contrastado.

Salas de exposiciones

- El pavimento es homogéneo, sin huecos ni resaltes.
- El mobiliario está distribuido de forma que no obstaculiza la circulación de personas con discapacidad visual. Tampoco existen elementos voladizos que impliquen riesgo.
- La iluminación es homogénea.
- No existen referencias táctiles en el suelo que faciliten la orientación en el museo a personas con discapacidad visual.
- No se han realizado reproducciones táctiles del contenido expositivo.

Accesibilidad Auditiva

Información y orientación

- Tienen a disposición del visitante varios folletos con información del Museo en inglés y español. Incluyen un resumen de los contenidos de las exposiciones y un plano de ubicación del edificio.
- El museo no dispone de rótulos que señalen la ubicación de las distintas estancias y servicios.

Aseos

- Las puertas de los aseos no tienen un sistema de cierre con una señal visual de “ocupado o libre” ni una banda libre inferior que permita ver si hay alguien en su interior.


Estancias	Ubicación	Tipo de itinerario	Características destacables
Escaleras	Comunican todas las plantas.	Con ascensor alternativo accesible.	<ul style="list-style-type: none"> • Los escalones tienen una altura de 18 cm y una huella de 31 cm. Carecen de tabica y zócalo de protección. El borde no se ha señalizado con una franja antideslizante de color contrastado. • El principio y final no se ha señalizado con una franja de pavimento de color contrastado y textura distinta. • Tienen pasamanos en ambos lados situado a 1 m de altura. • Los huecos bajo la escalera no están protegidos.
Ascensor	Comunica todas las plantas.	Accesible.	<ul style="list-style-type: none"> • Altura de los botones exteriores: 1,14 m. • Ancho de la puerta: 90 cm. • Ancho y fondo de cabina: 1,38 x 1,52 m. • Altura de la botonera interior: 1,18 y 1,37 m. • Altura del pasamanos: 93 cm. • Espejo frente a la puerta: Sí. • Suelo de textura y color distinto frente a puerta: No. • Cabina con señales sonoras: No. • Botones con números: sin altorrelieve ni braille. • Botones de color contrastado: No.

			<ul style="list-style-type: none">• Cabina con señales visuales: Sí.• Botón de emergencia con testigo luminoso que confirme el registro de la llamada: Sí.
Paneles informativos de la exposición	Todo el edificio.		<ul style="list-style-type: none">• Rótulos de mismo formato: Sí.• Altura media: 1,25 m. Tamaño de letra: > 1,5 cm.• Textos e iconos de color contrastado: Sí.• Textos e iconos en braille y altorrelieve: No.• Iconos homologados: Sí.

 **FOTOS**



Interior



Ascensor



Exposición



Aseo adaptado