





## CRIPTA DE LA BASÍLICA DE SANTA EULALIA



Fachada



-  **Dirección:** Avda. Extremadura, 11  
06800 Mérida (Badajoz)
-  **Teléfono:** 924 303 407



### Información General

La Cripta de Santa Eulalia es el único edificio de la Edad Media de Mérida. Está bajo tierra. Dentro de la cripta hay restos romanos y visigodos y también está la tumba de Santa Eulalia. Encima de la tumba está la basílica.

### Atención al público y otra información de interés

-  Nadie en la cripta sabe lengua de signos para personas sordas.
-  Puedes entrar con perro de asistencia.

## Discapacidad Intelectual

### Salas

- Es fácil encontrar la taquilla cuando llegas a la cripta.
- La cripta no tiene folletos en lectura fácil.
- Cada objeto de la exposición tiene un cartel que explica lo que es.
- Solo hay escaleras para bajar a la cripta.
- Es fácil recorrer la cripta.
- No hay bancos para descansar en la cripta.
- No hay zonas oscuras que pueden dar miedo en el recorrido de la cripta.
- Hay poca luz dentro de la cripta.

### Entorno inmediato y acceso

- Hasta llegar a la entrada principal el pavimento es de gravilla y de canto rodado un tanto irregular.
- Antes de la puerta existe un felpudo de goma no anclado correctamente al suelo.
- La puerta para acceder al recinto mide 1,20 m de ancho y permanece siempre abierta en horario de visitas.

### Vestíbulo y recepción

- Se accede al vestíbulo desde la puerta principal y el itinerario es accesible.
- En el vestíbulo está el mostrador de atención al público y tiene una altura de 1,09 m, pero no permite la aproximación frontal de un usuario de silla de ruedas.
- Existe un espacio adecuado para la circulación y maniobra de usuarios de silla de ruedas.



## Accesibilidad Física

### Exposición

- El museo está distribuido en dos plantas: en la planta baja está la exposición “Testimonios de los trabajos realizados en la cripta y documentación de los hallazgos históricos encontrados”; en la planta subterránea se encuentra la cripta.
- La planta baja es accesible, pero para bajar a la cripta hay escaleras, sin un itinerario alternativo accesible.
- En la sala de exposición hay un espacio adecuado para la circulación y maniobra de usuarios de silla de ruedas.
- Las vitrinas y expositores están a una altura que varía entre los 80 cm y 1,90 m .

### Cripta

- El itinerario no es accesible, ya que se accede a la cripta por dos tramos de escaleras con más de 10 peldaños.
- En el interior de la cripta el recorrido es por una pasarela de suelo metálico con un ancho libre de paso de 1,90 m. Hay huecos de paso puntuales de 75 cm.

- La pasarela tiene un pasamanos en todo su recorrido de 1 m de altura.

## Aseo adaptado

- No dispone de aseos para los visitantes.

## Accesibilidad Visual

### Entorno inmediato y acceso

- Hasta llegar a la entrada principal el pavimento es de gravilla y de canto rodado un tanto irregular.
- Antes de la puerta existe un felpudo de goma no anclado correctamente al suelo.
- La puerta para acceder al recinto y permanece siempre abierta en horario de visitas.

### Exposición

- El pavimento es homogéneo, sin huecos ni resaltes.
- El mobiliario está distribuido de forma que no obstaculiza la circulación de personas con discapacidad visual. Tampoco existen elementos voladizos que impliquen riesgo.

## Accesibilidad Auditiva

### Información y orientación


- Tienen a disposición del visitante un folleto con información del museo.
- El museo no dispone de rótulos que señalen la ubicación de las distintas estancias y servicios, sólo existe un cartel direccional de la cripta, situado a 1,60 m de altura.

Estancias	Ubicación	Tipo de itinerario	Características destacables
<b>Escaleras de la cripta</b>	Zona de recepción y cripta.	Sin itinerario accesible alternativo.	<ul style="list-style-type: none"> <li>• Tienen dos tramos de escaleras con más de 10 peldaños de 17 cm de altura y una huella de 35 cm. Tiene pasamanos en ambos lados a una altura de 92 cm.</li> <li>• El primer tramo de escalones presenta bocel y tabica, el segundo tramo no disponen de tabica.</li> <li>• El principio y final de las escaleras no se ha señalado con una franja de pavimento de color contrastado y textura distinta.</li> <li>• El borde de los peldaños no se ha señalado con una franja antideslizante de color contrastado.</li> </ul>

 **FOTOS**



Acceso



Recorrido interior



Escaleras de acceso a la cripta



Recorrido por la cripta