





## BASÍLICA DE SAN VICENTE



Fachada

-  **Dirección:** Plaza de San Vicente, 1  
05001 Ávila (Ávila)
-  **Teléfono:** 920 255 230



### Información General

La basílica es una iglesia. Esta iglesia está dedicada a 3 santos. Son San Vicente, Santa Sabina y Santa Cristeta. En esta iglesia dicen que están las tumbas de los santos. La iglesia tiene más de 800 años. Es de estilo artístico románico. El románico es típico de la Edad Media. Las iglesias románicas tienen pocas ventanas y grandes muros. Esta iglesia fue el modelo de iglesia románica en Ávila y otras iglesias copiaron su forma.



### Atención al público y otra información de interés

- Nadie en la iglesia sabe lengua de signos para personas sordas.
- Puedes entrar con perro de asistencia.

### Discapacidad Intelectual

- La iglesia no tiene folletos en lectura fácil.
- Existe información de los contenidos en paneles informativos.
- Es fácil recorrer la iglesia.
- Hay bancos para descansar en la iglesia.

## Acceso

### Entorno inmediato

- La calle de acceso está en cuesta y tiene pavimento adoquinado.

### Acceso

- La entrada principal, puerta oeste, es accesible.
- Existe una rampa de entrada de tres tramos de 1,70, 1,50 y 5,20 m de longitud. La pendiente de estos tramos es pronunciada del 11%, 14% y 18% respectivamente.
- En este itinerario existen dos puertas siempre abiertas con un ancho libre de paso de 1,31 m y 68 cm respectivamente.



## Accesibilidad Física

### Interior de la Basílica

- El mostrador de información se encuentra a una altura de 94 cm.
- Los pasillos y zonas de paso miden entre 90 cm y 1,50 m.
- El pavimento es antideslizante, continuo y de losas de piedra que ocasionalmente puede ser irregular.
- Para acceder a la cripta hay una escalera con pasamanos de cuerda en uno de los lados.

### Aseos

- No dispone de aseos para los visitantes.



## Accesibilidad Visual

### Acceso

- La entrada principal a la basílica es accesible a través de una rampa de entrada de tres tramos.
- Las puertas se encuentran abiertas durante el horario de visitas.

### Interior de la Basílica

- El pavimento es homogéneo, sin huecos ni resaltes.
- El mobiliario está distribuido de forma que no obstaculiza la circulación de personas con discapacidad visual. Tampoco existen elementos volados que impliquen riesgo.
- La iluminación es homogénea y se enciende de forma automática al paso de los visitantes.
- Existe una maqueta tifológica de la planta de la iglesia en altorrelieve.



## Accesibilidad Auditiva

### Información y orientación

- El mostrador de información se encuentra en una cabina acristalada.
- Existen paneles informativos en el interior del templo.
- Se entrega información escrita del monumento.

| Estancias           | Ubicación | Tipo de itinerario | Características destacables  |
|---------------------|-----------|--------------------|--|
| <b>Señalización</b> |           |                    | <ul style="list-style-type: none"><li>Las obras se encuentran numeradas y descritas en el folleto que se entrega a la entrada.</li></ul> |

 **FOTOS**




Acceso



Rampa de acceso



Rampa de acceso



Maqueta tiflológica de la planta de la basílica