




TEATRO AUDITORIO DE CUENCA



Entrada al museo

 **Dirección:** Paseo del Huecar, s/n
16001 Cuenca (Cuenca)

 **Teléfono:** 969232797

 **Web:** <http://www.auditoriodecuenca.es>



Información General

El Teatro Auditorio de Cuenca está junto a las Casas Colgadas. Las casas colgadas son unos edificios muy conocidos de Cuenca.

El teatro auditorio tiene 3 plantas y 2 salas.

En la planta baja están el recibidor, los cuartos de baño y el guardarropa de abrigos. También está la entrada a la Sala 2.

En la planta 1 están las butacas de la sala 1 y los cuartos de baño y la cafetería. También hay una zona de descanso con sofás y otra entrada a la sala 2.

En la planta 2 hay espacios con asientos y el palco presidencial de la sala 1. También hay cuartos de baño. Si tienes discapacidad física, puedes recorrer todo el teatro. Hay ascensor

Atención al público y otra información de interés

- Nadie en el teatro sabe lengua de signos para personas sordas.
- Puedes entrar con perro de asistencia.
- El teatro tiene un plan para personas con discapacidad en caso de peligro o emergencia.

Discapacidad Intelectual

- Las puertas de entrada son de cristal. Están en la fachada principal.
- La taquilla para comprar entradas está fuera del teatro, junto a la puerta principal. Es una ventana de cristal. Encima hay un cartel con la palabra "Taquilla".

- Sigue las flechas en los carteles azules con letras blancas para recorrer el teatro.
- Las puertas de las zonas con asientos, como el patio de butacas, las plateas y los anfiteatros, están abiertas antes de empezar la obra de teatro.
- Una persona te ayudará a sentarte en tu butaca. El número de la fila está en la butaca del pasillo. El número de tu butaca está en el respaldo del asiento.
- No puedes entrar por las puertas con el cartel "Personal".
- Los cuartos de baño tienen un cartel al lado de la puerta con las figuras de un hombre, una mujer y una persona en silla de ruedas.

Acceso y taquillas de venta de entradas

- La calle de acceso es mediante una rampa accesible en un solo tramo de 15 m de longitud, con una inclinación del 6,9% y un ancho libre de paso de 4,5 m. No dispone de pasamanos. El inicio y el final de la rampa no está señalizado con una franja de textura distinta y color contrastado que alerta el desnivel.
- La entrada principal del teatro es sin desniveles.
- Tiene tres puertas contiguas de características similares. Son de vidrio, de doble hoja y abren hacia fuera. Su ancho libre de paso total es de 1,60 m. Están señalizadas con el logotipo del teatro y bandas horizontales de color contrastado.
- Entre las puertas existe un felpudo fijo al suelo.
- La taquilla está situada en el exterior del edificio y el itinerario es accesible.
- La taquilla tiene un vidrio de protección y no está equipada con un bucle de inducción magnética.
- El mostrador de la taquilla tiene una altura de 1,02 m, no adaptada para usuarios de silla de ruedas.



Accesibilidad Física

Teatro Auditorio Cuenca

- En la planta baja se accede al guardarropa y a los aseos. Al patio de butacas, la platea central, aseos adaptados y cafetería están la planta 1ª y en la planta 2ª se encuentran las plateas laterales, los anfiteatros y el palco presidencial. El itinerario hasta las plantas superiores es accesible utilizando el ascensor.
- Las puertas de acceso al patio de butacas y al anfiteatro permanecen abiertas antes del espectáculo y sus anchos de paso son $\geq 1,70$ m.
- Hay 8 plazas reservadas para Personas de Movilidad Reducida (PMR). Están situadas en el patio de butacas, se accede por las puertas laterales de la 1ª planta. Corresponde a los asientos 24, 26, 28 y 30. Y a los 23, 25, 27 y 29 de la fila 14 y el itinerario es accesible.
- Las plazas reservadas no están señalizadas con el Símbolo Internacional de Accesibilidad (SIA).
- Cada plaza reservada para PMR tiene 90 cm de ancho y 1,25 m de fondo. El suelo es horizontal.
- El suelo de la sala es escalonado.
- El pavimento es de madera, homogéneo y antideslizante.
- Los pasillos de circulación del auditorio tienen un ancho libre de paso $\geq 1,20$ m. Los espacios libre de giro tienen un diámetro $\geq 1,50$ m.

Aseo adaptado

- En el establecimiento hay una cabina independiente, de aseo adaptada, para usuarios de silla de

ruedas, situada en la planta primera junto a la cafetería. Está señalizada con el Símbolo Internacional de Accesibilidad (SIA) y el itinerario es accesible.

Cabina de aseo adaptado

- Nº de cabinas adaptadas: 1
- Está señalizada con el SIA: Sí
- Puerta: abre hacia dentro con un ancho de 75 cm
- Diámetro libre de giro en interior: Ø 1,50 m
- Tipo de pomo: manilla
- Cerrojo se abre desde el exterior: No
- Tipo de iluminación: con interruptor
- En el interior hay un sistema de solicitud de ayuda: No

Lavabo

- Ubicación: dentro de cabina
- Tipo de grifo: requiere giro de muñeca
- Altura libre bajo el lavabo: 68 cm
- Fondo libre bajo el lavabo: 44 cm
- Altura del borde inferior del espejo: 1,01 m, no inclinado
- Altura de los accesorios: 90 cm

Inodoro

- Espacio de acceso al inodoro: izquierdo 1,15 m, frontal 1,15 m
- Altura del asiento: 40 cm
- Tipo y altura de mecanismo de descarga: presión en pared a 80 cm
- En lado derecho, tipo de barra y altura: barra horizontal y fija a 66 cm
- En lado izquierdo, tipo de barra y altura: fija vertical entre 0 cm y 1,84 m
- Separación entre barras: 57 cm



Accesibilidad Visual

Teatro Auditorio

- En la planta baja se accede al guardarropa, al patio de butacas y a los aseos. En la planta primera se accede al patio de butacas, el foso, la platea central, aseos y cafetería; y en la planta 2ª se encuentran las plateas laterales, los anfiteatros laterales y el palco presidencial. El itinerario es accesible utilizando el ascensor.
- Las puertas de acceso al teatro permanecen abiertas antes y durante el espectáculo y un portero vigila la entrada y salida de público.
- El suelo de la sala es escalonado.
- Los escalones tienen 15 cm de alto, están señalizados en el borde con una banda antideslizante y en la tabica hay un punto de luz.
- El pavimento es homogéneo y antideslizante.
- La iluminación de la sala es homogénea.
- No hay elementos voladizos que impliquen riesgo.
- Previa solicitud se reservan asientos para personas con discapacidad visual.



Accesibilidad Auditiva

Información y orientación

- Existen rótulos de señalización que facilitan la orientación dentro del establecimiento. Son fácilmente identificables con la vista.
- Las señales de evacuación en caso de emergencia son auditivas.

Teatro Auditorio

- La sala no tiene un bucle de inducción magnética.
- Previa solicitud se reservan asientos para personas con discapacidad auditiva.

Aseos

- Las puertas de las cabinas de aseos no tienen un sistema de cierre con una señal visual de "ocupado o libre" pero si una banda libre inferior que permite ver si hay alguien en su interior.

Estancias	Ubicación	Tipo de itinerario	Características destacables
Escalera del edificio	Comunican la planta baja, 1 ^a y 2 ^a	Accesible con ascensor	<ul style="list-style-type: none"> • Tipo de escalera: interior • Suelo de textura y color distinto en inicio y final: No • Altura de los escalones: 17 cm. • Fondo de huella: 31 cm • Con tabica: Sí • Con bocel: No • Huella de pavimento antideslizante: Sí • Borde de escalones con franja de señalización: No • Zócalo de protección lateral: ambos lados • Pasamanos en: un lado • Tipo de pasamanos: sencillo • Altura de Pasamanos : 1,05 m • Hueco bajo escalera protegido: No hay hueco
Ascensor	Comunican la planta baja, 1 ^a y 2 ^a	Accesible	<ul style="list-style-type: none"> • Altura de los botones exteriores: 1,10 m • Ancho de la puerta: 84 cm • Ancho y fondo de cabina: 1,38 m x 1,38 m • Altura de la botonera interior: 1,10 m - 1,59 m • Altura del pasamanos: no hay • Espejo frente a la puerta: Sí • Suelo de textura y color distinto frente a puerta: No • Cabina con señales sonoras: No • Botones con números en: altorrelieve y braille • Botones de color contrastado: Sí • Cabina con señales visuales: Sí • Botón de emergencia con testigo luminoso que confirme el registro de la llamada: No
Guardarropa	Planta baja	Accesible	<ul style="list-style-type: none"> • Tipo de mostrador: una altura • Altura de mostrador: 1,06 m • Espacio adecuado de circulación para la silla de

			ruedas: Sí
Cafetería	Planta primera	Accesible con ascensor	<ul style="list-style-type: none"> • Carta en braille: No • Altura barra: 1,11 m • Altura de mesa: 77 cm • Altura bajo mesa: 67 cm • Ancho bajo mesa: 70 cm • Fondo bajo mesa: 32 cm
Señalización	General del establecimiento		<ul style="list-style-type: none"> • Rótulos de mismo formato: Sí • Altura de los rótulos: 1,60 m y 1,75 m • Tamaño de letra: 3,5 cm • Textos e iconos de color contrastado: Sí • Textos e iconos en: sin braille ni altorrelieve • Iconos homologados: Sí

 **FOTOS**



Zonas de circulación



Sala teatro



Cafeteria



Aseo adaptado